

3# SEPTEMBRE/FÉVRIER 2022

LE JOURNAL



— DU RELAIS ASSISTANTES MATERNELLES —

TEMPS FORT

Une exposition pour fêter
les 10 ans du RAM !



SAVOIR PRO

Les arts plastiques :
outil de développement

SANTÉ

L'hygiène dentaire

LÉGISLATION

L'Urssaf service
Pajemploi

À DÉCOUVRIR

Le gesso maison

+ VOS ATELIERS D'ÉVEILS

WWW.TERRITOIRE-SMGC.FR

Le relais assistants maternels a été créé en mai 2011 et fête cette année ses dix ans d'existence !

Le contexte sanitaire n'a pas permis de maintenir l'organisation de la journée festive imaginée. Il était, cependant, indispensable de valoriser l'investissement des 18 professionnelles et 49 enfants ayant participé aux 10 séances au cours de l'année 2020-2021.

Ainsi, l'art-thérapeute, Sandrine Grandjean, et Lorraine Henry, responsable du RAM ont

organisé une exposition des œuvres des enfants dans les locaux du Relais à Laneuvelotte. Certains enfants étaient présents lors de la mise en place et d'autres l'ont admiré lors d'ateliers d'éveil en mai/juin 2021. Le sentiment de fierté des enfants était palpable !

Afin que ce travail soit visible du plus grand nombre, un diaporama a été créé mettant en lumière les productions des jeunes artistes et mis en ligne sur le site de la Comcom : <https://www.comcom-sgc.fr/le-ram-fete-ses-10-ans/>



SAVOIR PRO

LES ARTS PLASTIQUES, OUTIL DE DEVELOPPEMENT



Dès le plus jeune âge, l'enfant est sensible aux arts plastiques. À partir de 6-7 mois, il saisit des objets ou des matières (compote, lait, peinture) avec la main pour barbouiller. Laisser des traces, se salir, lui procure un réel plaisir.

Avant même l'acquisition du langage, l'enfant va exprimer ses sentiments, émotions, sensations par différents moyens. Lors de propositions artistiques, un même enfant peut être parfois distant, d'autres fois enjoué et curieux selon son état émotionnel du jour. Il va le manifester avec son corps, sa voix...

Certains tout-petits vont utiliser instinctivement leurs mains. Quel plaisir de toucher, mélanger les couleurs avec ses doigts ! Tapoter, caresser, effleurer... de nouvelles textures et matières, avec de petits ou grands gestes. Découvrir le résultat du mélange des couleurs, de nouvelles sensations et odeurs.

Pinceaux, tampons, crayons, craies... sont autant d'outils développant la motricité fine du jeune enfant. Le dessin, la peinture collage encre favoriseront une meilleure coordination de ses mouvements physiques.

La possibilité pour l'enfant de produire quelque chose par lui-même, le rend fier et augmente sa confiance en lui. Ce dernier associe une valeur affective à ses productions. Il est alors important que l'adulte y accorde tout autant d'importance en valorisant la création.

Le conseil Pro

L'enfant a besoin de découvrir son monde et son corps par de l'expérimentation. Pour l'accompagner dans cette découverte, l'assistante maternelle peut lui attribuer un temps, un espace, une surface, où il pourra gribouiller comme il le veut, laisser libre cours à son imagination. Plus l'enfant est jeune, plus il a besoin de liberté : laissez-le choisir ses supports, son matériel, ses outils ; laissez-le varier les postures pour peindre, assis, debout, au sol, sous une table ; laissez-le se salir. Laissez-vous surprendre par sa spontanéité, ses astuces. Prenez du plaisir à observer son évolution au fil du temps.

Le résultat est secondaire, c'est l'expérience partagée qui est importante. Profitez du moment pour enrichir votre relation avec l'enfant.

Pour aller plus loin : "Les arts plastiques en milieu éducatif" (Denise Berthiaume, édition Gaetan Morin Cheneliere Education)

SANTÉ

L'HYGIENE DENTAIRE

La santé bucco-dentaire se construit dès le plus jeune âge. Elle apporte santé générale et bien-être.

Les bébés dont les dents sont en contact régulier avec des boissons sucrées et sur une longue période ont des risques accrus d'avoir des caries. Par exemple, le biberon de lait du soir doit être suivi d'un brossage dentaire pour éviter que les dents ne restent en contact avec le sucre toute la nuit. De plus, il n'est pas recommandé de partager la même cuillère ou mettre à la bouche la tétine de son enfant ; en effet, l'adulte peut ainsi transmettre des bactéries présentes dans sa bouche à son enfant.

Evolution du brossage de dents des tout-petits

Le brossage de dents aide à enlever la plaque dentaire, un film collant qui se développe à la surface des dents.

Dès la naissance, nettoyez les gencives du bébé à l'aide d'une compresse humide. Cela permet d'éliminer la plaque dentaire et les débris d'aliments pendant l'éruption des dents. Ensuite, lorsque les dents font leur apparition, commencez à les brosser le soir avec une brosse à dents de petite taille, juste avec de l'eau.

L'utilisation de dentifrice n'est pas recommandée avant 2 ans. A partir de cet âge, l'adulte brosse les dents de l'enfant 2 fois par jour pendant 2 minutes en appliquant sur la brosse du dentifrice de la taille d'un petit pois. L'enfant doit recracher le dentifrice. Changez la brosse à dents de votre enfant tous les 3 mois.



Visite précoce chez le dentiste

L'Union Française pour la Santé Bucco-Dentaire (UFSBD) recommande une 1^{ère} visite chez le dentiste, dès l'apparition des 1^{ères} dents, et, au plus tard, avant l'âge d'1 an. A cet âge, des phénomènes douloureux liés à l'éruption des dents, des traumatismes (en particulier lors de l'apprentissage de la marche par exemple), et des caries précoces, sont susceptibles de survenir.

La 1^{ère} rencontre avec le dentiste permet de : familiariser l'enfant avec l'univers du cabinet, nettoyer les dents de l'enfant, avoir des conseils sur le choix de la brosse à dents, l'utilisation de dentifrices et la prévention des caries...

Pour aller plus loin : www.ufsbd.fr

LÉGISLATION

Mes démarches de fin de contrat

Vous démissionnez ? L'un de vos enfants est scolarisé ? Votre salarié a vous fait part de sa démission, etc. Pajemploi vous accompagne dans vos démarches pour mettre fin à votre contrat avec votre assistant(e) maternel(le) ou votre garde d'enfants.

3 étapes pour vous aider à mettre fin au contrat :



1. Simuler une fin de contrat

Vous souhaitez anticiper la fin du contrat avec votre salarié(e) ? Répondez à quelques questions sur votre contrat et obtenez une estimation des sommes à payer, la durée du préavis et toutes les informations utiles sur la procédure à respecter.

Indemnités

Simuler ! →

<https://findecontrat-pajemploi.urssaf.fr/findecontrat/>

PAJEMPLOI

Le centre national Pajemploi a changé de nom, il s'intitule désormais l'Urssaf service Pajemploi et propose un nouveau service de simplification des démarches des parents employeurs au moment de la fin de contrat avec leur salarié.

Ce site proposé par Pajemploi vous accompagne et met à votre disposition :

- Un simulateur qui permet de connaître la liste des démarches à accomplir et une estimation des salaires et indemnités à régler en fin de contrat ;
- Une aide pour réaliser votre dernière déclaration et pour générer vos documents de fin de contrat qui seront pré-remplis.

AGENDA


• FORMATION

Recyclage sauveteur secouriste du travail
Samedi 25 sept. 2021 à Nancy

• RÉUNION

Réunion d'échange sur le handicap
Vendredi 19 nov. 2021 à 20h
Au RAM à Laneuvelotte

+ d'infos : ram@comcom-sgc.fr



Inscriptions obligatoires

LA SÉLECTION LECTURE



MÊME LES MONSTRES SE BROSSENT LES DENTS !

Jessica Martinello / Mijade Eds

Même les monstres se brossent les dents ! Ouvrez ce livre et découvrez ce qui arrive à une petite fille capricieuse qui refuse de se brosser les dents. Faites attention, vous risquez d'y croiser les plus monstrueux des monstres.

L'avis de votre animatrice RAM : Peu de livres abordent le sujet de manière originale comme celui-ci. Il est adapté aux enfants à partir de 2 ans et 1/2. Le lavage de dents est évoqué de manière ludique avec des personnages qui sont des monstres « gentils ». Les illustrations sont drôles et vivantes.




JE ME Brosse LES DENTS

Patricia Geis / Langue au chat

Un livre-jeu avec des accessoires en carton pour apprendre à se brosser les dents. Pourquoi et comment se laver les dents ? L'apprentissage passe par l'exemple, le jeu et le plaisir... Alors amusons-nous avec cette collection pour apprendre l'hygiène aux tout-petits !

L'avis de votre animatrice RAM : Avec la brosse à dent, le dentifrice et le petit miroir en carton fournis dans ce livre jeu, les enfants vont prendre du plaisir à apprendre les astuces d'un bon brossage de dents



TCHOUPI SE Brosse LES DENTS

Thierry Courtin / Nathan

Un grand pas dans l'autonomie, Tchoupi se brosse les dents tout seul ! Le papa de Tchoupi lui offre un sablier et sa maman une nouvelle brosse à dents. Ils lui apprennent une petite

chanson pour se brosser les dents tout seul comme un grand !

L'avis de votre animatrice RAM : Ce livre adapté aux petits à partir de 1 an. Il donne des astuces pédagogiques réutilisables pour que le lavage de dents soit perçu comme moins long par les enfants. L'apprentissage de la chanson de Tchoupi ou l'utilisation d'un sablier permettent d'instaurer un rituel avec les enfants.

L'ACTIVITÉ D'ÉVEIL



LE GESSO MAISON

L'intérêt de cet atelier : Les enfants peuvent participer à la préparation du gesso maison (colle avec une texture différente), en mélangeant les différents ingrédients. Ils pourront toucher, manipuler une nouvelle texture et découvrir de nouvelles sensations.

Matériel :

- 1 saladier
- 1 fouet
- 1 bocal en verre
- 1 dose de fécule de maïs
- 1 dose de peinture gouache blanche
- 1 demi dose de colle blanche vinylique

Préparation :

- Verser la fécule de maïs avec la colle et la peinture dans un saladier
- Mélanger le tout avec un fouet énergiquement
- Mettre de la peinture blanche
- Mélanger le tout avec la paille
- La pâte doit rester épaisse.

Le bon conseil : Vous pouvez utiliser de la peinture de différentes couleurs pour varier les plaisirs autour du gesso, selon les saisons par exemple.



K'ram'L, Relais d'Assistants Maternelles de la Communauté de communes
Seille et Grand Couronné - www.comcom-sgc.fr
Lorraine HENRY, Responsable RAM - 06 40 20 00 65 - ram@comcom-sgc.fr
15 Rue de la Promenade 54760 Leyr / 40 Grande Rue 54280 Laneuvelotte





LES ATELIERS D'ÉVEIL

De 9h à 11h pour toutes les activités. Les ateliers à Nomeny débiteront à 9h15.
Départ/arrivée possible selon le rythme des enfants.

Tous les ateliers sont sur inscription, de préférence par mail, pour une durée d'un mois.

SEPTEMBRE

Mar. 07|09
Leyr
Salle polyvalente

RENCONTRE
ET JEU LIBRE



Jeu. 09 et
Ven. 10|09
Laneuvelotte
RAM

Mar. 14|09
Jeandelaincourt
Salle du judo

EVEIL MUSICAL

Jeu. 16|09
Laneuvelotte
RAM

RANDO POUSSETTE

Ven. 17|09
Laneuvelotte
RAM

EVEIL MUSICAL

Mar. 21|09
Nomeny
Salle périsco.

LES P'TITS KRÉ'AKTIFS

Jeu. 23|09
Laneuvelotte
RAM



DÉCOUVERTE DU LIVRE
Pop et l'automne

Ven. 24|09
Laneuvelotte
RAM

LES P'TITS KRÉ'AKTIFS

Mar. 28|09
Leyr
Salle halte-garderie

EVEIL SENSORIEL
Empreintes de la nature en
argile

Jeu. 30|09
Laneuvelotte
RAM



OCTOBRE

Ven. 01|10
Laneuvelotte
RAM



LA VIE DES ESCARGOTS
9h/10h - 10h/11h

Mar. 05|10
Nomeny
Salle périsco.



COLLAGE DE FEUILLES
Le parapluie de Pop

Jeu. 07 et
Ven. 08|10
Laneuvelotte
RAM

Lun. 11|10
Laneuvelotte
RAM

ATELIER CULINAIRE
Le goûter de Pop



Mar. 12|10
Jeandelaincourt
Salle du judo

Jeu. 14|10 et
Laneuvelotte
RAM

ATELIER CULINAIRE
Le goûter de Pop



Mar. 19|10
Leyr
Salle halte-garderie

LES P'TITS KRÉ'AKTIFS

Jeu. 21|10
Eulmont
Multi-accueil



L'ACTIVITÉ SURPRISE

Ven. 22|10
Laneuvelotte
RAM

LES P'TITS KRÉ'AKTIFS

NOVEMBRE

Lun. 08|11
Laneuvelotte
RAM

LES RAYURES DE POP

Mar. 09|11
Leyr
Salle halte-garderie



Mar. 16|11
Jeandelaincourt
Salle du judo

TRANSVASEMENT DE SAISON

Jeu. 18 et
Ven. 19|11
Laneuvelotte
RAM



Mar. 23|11
Leyr
Salle halte-garderie

LES P'TITS KRÉ'AKTIFS

Jeu. 25|11
Eulmont
Multi-accueil

L'ACTIVITÉ SURPRISE ★


Ven. 26|11
Laneuvelotte
RAM

LES P'TITS KRÉ'AKTIFS

Mar. 30|11
Nomeny
Salle périsco.

ÉVEIL SENSORIEL
Table lumineuse





LES ATELIERS D'ÉVEIL

De 9h à 11h pour toutes les activités. Les ateliers à Nomeny débiteront à 9h15.
Départ/arrivée possible selon le rythme des enfants.

Tous les ateliers sont sur inscription, de préférence par mail, pour une durée d'un mois.

DÉCEMBRE

Jeu. 02|12
Laneuvelotte
RAM

EVEIL SENSORIEL
Tablette lumineuse

Ven. 03|12
Laneuvelotte
RAM

Mar. 07|12
Jeandelaincourt
Salle du judo

EVEIL MUSICAL



Jeu. 09|12
Haraucourt
Multi-accueil



L'ACTIVITÉ SURPRISE

Ven. 10|12
Laneuvelotte
RAM

EVEIL MUSICAL



Lun. 13|12
Laneuvelotte
RAM

CONTEUSE LÉA PELLARIN
9h30/10h - 10h15/10h45

Mar. 14|12
Leyr
Salle halte-garderie



ATELIER CULINAIRE
DÉGUSTATION
Un gâteau au goûter

Ven. 17|12
Laneuvelotte
RAM

JANVIER

Mar. 04|01
Nomeny
Périsco.

EVEIL MUSICAL
La galette



Jeu. 06|01
Laneuvelotte
RAM

Ven. 07|01
Laneuvelotte
RAM

Mar. 11|01
Leyr
Salle halte-garderie

MANIPULATION
La moufle



Jeu. 13|01
Haraucourt
Multi-accueil



L'ACTIVITÉ SURPRISE

Ven. 14|01
Laneuvelotte
RAM

MANIPULATION
La moufle



Mar. 18|01
Nomeny
Périsco.

Jeu. 20|01
Laneuvelotte
RAM

Ven. 21|01
Laneuvelotte
RAM

Mar. 25|01
Leyr
Salle halte-garderie

Jeu. 27|01
Ven. 28|01
Laneuvelotte
RAM

EVEIL SENSORIEL
Chaud/Froid



EVEIL MOTEUR
Le parachute

FÉVRIER

Mar. 01|02
Nomeny
Périsco.



EVEIL MUSICAL
Nouvel An chinois

Jeu. 03|02
Laneuvelotte
RAM

Ven. 04|02
Laneuvelotte
RAM

Lun. 21|02
Laneuvelotte
RAM

MARIONNETTES
RACONTE TAPIS
Kamishibai

Mar. 22|02
Jeandelaincourt
Salle du judo

Jeu. 24|02
Laneuvelotte
RAM

